

elenail 販売店登録マニュアル

1. フォーム入力

販売店からフォームのURLを共有されたら、まずは赤枠登録フォームよりお客様の情報を入力してください。
その際に、ご紹介者のユーザー名が入っていることを確認してください。

*一度登録が完了してからこの画面が表示された場合は、ページ下部の「アカウントにログインする」から登録時に設定したユーザー名とパスワードでログインください。

eleNail
マイアカウント

elenail account

アカウントを登録する *登録済みの方はページ下部よりログインしてください。

ご紹介者ユーザー名
vividbirth

あなたの名前 (required)

ユーザー名 (required)

アカウント用メールアドレス (required)

パスワードを認証する (required)

パスワードを確認する (required)

支払い用メールアドレス

登録

アカウントにログインする

ユーザー名

パスワード

ログイン情報を保存する

ログイン

[パスワードを紛失しましたか?](#)

© eleNail 2023
Built with Storefront & WooCommerce



elenail account

アカウントを登録する *登録済みの方はページ下部よりログインしてください。

ご紹介者ユーザー名
vividbirth

あなたの名前 (required)

ユーザー名 (required)

アカウント用メールアドレス (required)

パスワードを認証する (required)

パスワードを確認する (required)

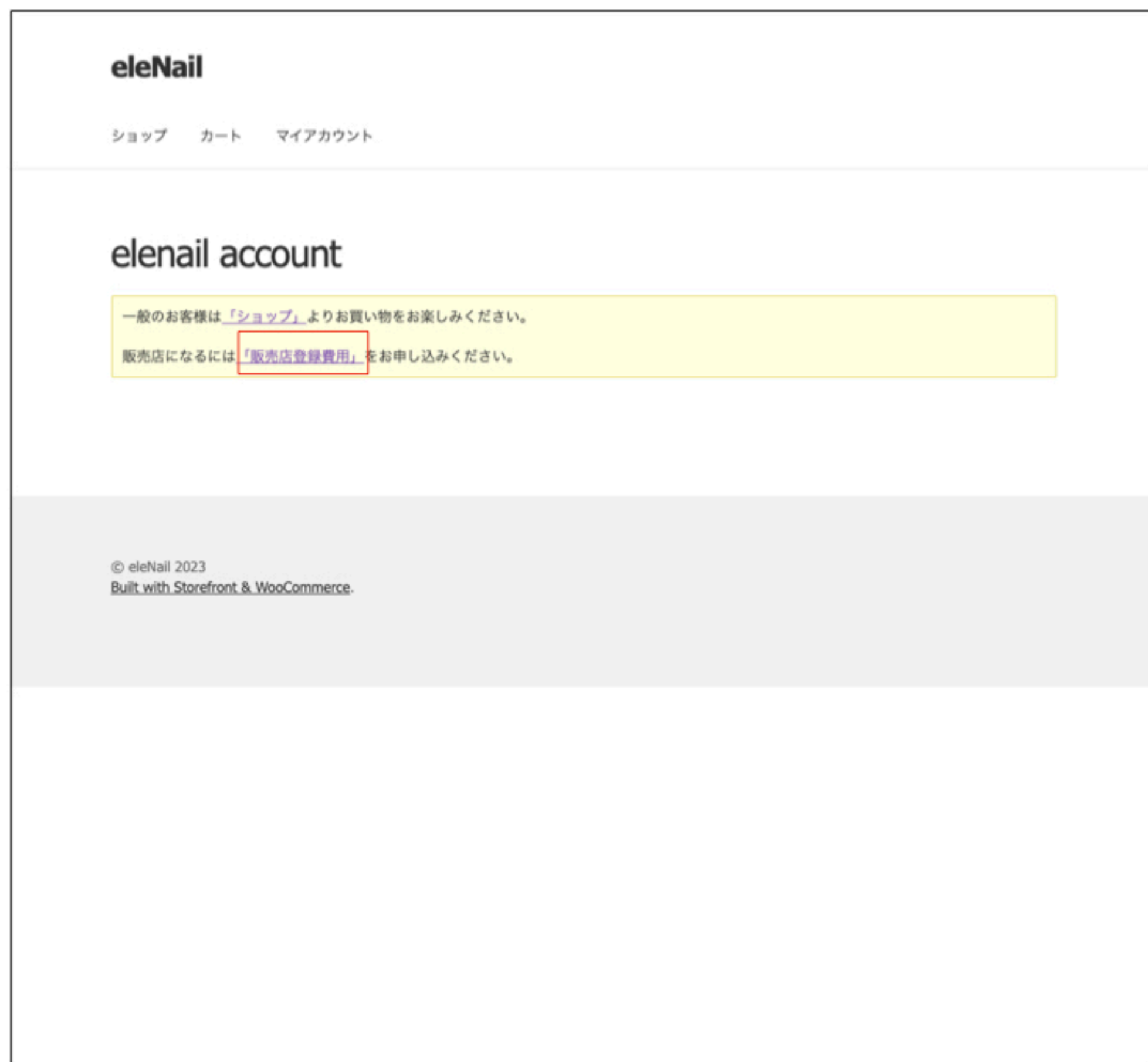
支払い用メールアドレス

登録

アカウントにログインする

2. 代理店登録 1

登録が完了すると、左図の画面に進みます。
赤枠部分をクリックして、「販売店登録費用」の商品ページが開かれたことを確認したら、「今すぐ申し込む」をクリックします。



販売店登録費用

定期購入費用が¥1,500 / 1ヶ月と登録費用が¥135,000

ご登録にはご紹介者が必要です。ご紹介者がいらっしゃらない方は [【公式LINE】](#) よりご対応いたしますのでご連絡ください。

- 販売店登録費用 ¥13,5000 (¥148,500税込)
- システム管理費 (月額) ¥1,500 (¥1,650税込)

[今すぐ申し込む](#)

カテゴリ: [eleNail ネイル](#), [ブランド卸](#), [販売店登録](#)

説明

■ 販売店登録費用 ¥13,5000 (¥148,500税込) にはeleNailスタートセットが含まれております。一度CADデザインをすることで同じeleNailキャンバスを製作できます。このセットでは単色にはなりますが、次回から全国提携アーティスト様の作品A~Gをお楽しみください。


- ・eleNail事業 (販売店、アーティスト、型取サロン、顧客販売)
- ・美容事業 (臍帯幹細胞培養上清液販売、美容サロンコンサル開拓、ダーマローラー販売)
- ・医療事業 (臍帯幹細胞培養上清液 点滴、注射紹介)
- ・ハイブランド卸事業 (販売、購入)

3. 代理店登録 2

お買い物カゴに追加したら、「お買い物カゴを表示」をクリックし、お買い物カゴページに遷移します。

お買い物カゴの中身を確認し、間違いのないことを確認したら、「購入手続きに進む」をクリックします。

● “販売店登録費用”をお買い物カゴに追加しました。 お買い物カゴを表示 →



販売店登録費用

定期購入費用が¥1,500 / 1ヶ月と登録費用が¥135,000

ご登録にはご紹介者が必要です。ご紹介者がいらっしゃらない方は【公式LINE】よりご対応いたしますのでご連絡ください。

- 販売店登録費用 ¥13,5000 (¥148,500税込)
- システム管理費 (月額) ¥1,500 (¥1,650税込)

今すぐ申し込む

カテゴリ: [eleNail ネイル](#), [ブランド卸](#), [販売店登録](#)

説明

■ 販売店登録費用 ¥13,5000 (¥148,500税込) にはeleNailスタートセットが含まれております。一度CADデザインをすることで同じeleNailキャンバスを製作できます。このセットでは単色にはなりますが、次回から全国提携アーティスト様の作品A~Gをお楽しみください。

・eleNail事業 (販売店、アーティスト、型取サロン、顧客販売)



お買い物カゴ

商品	金額	数量	小計
 販売店登録費用	定期購入費用が¥1,500 / 1ヶ月と登録費用が¥135,000	1	定期購入費用が¥1,500 / 1ヶ月と登録費用が¥135,000

クーポンコード クーポンを適用 お買い物カゴを更新

お買い物カゴの合計

小計	¥136,500
税	¥13,650
合計	¥150,150
自動更新合計	
小計	¥1,500 / 1ヶ月
税	¥150 / 1ヶ月
定期的な合計	¥1,650 / 1ヶ月
<small>初回更新: 2023年6月20日</small>	

購入手続きに進む →

4. 代理店登録 3

支払い情報を入力し、代理店登録費用の購入を確認したら、メニューからマイアカウントに戻ります。

eleNail

ショップ カート マイアカウント ¥136,500 1件の商品

クーポンをお持ちですか？ここをクリックしてコードを入力

請求先情報の詳細

姓 名

会社名 (オプション)

国または地域 日本

郵便番号 都道府県 兵庫県

市区町村

番地 番地

アパート名、棟名、部屋番号など(オプション)

電話

メールアドレス

追加情報

注文メモ (オプション)

注文に関するメモ (※ 配達に際して特に注意すること)

ご注文

商品	小計
販売店登録費用 × 1	定期購入費用が¥1,500 / 1ヶ月と登録費用が¥135,000
小計	¥136,500
税	¥13,650
合計	¥150,150

自動更新合計

小計	税	定期的な合計
¥1,500 / 1ヶ月	¥150 / 1ヶ月	¥1,650 / 1ヶ月

© 更新: 2023年4月20日

クレジットカード (Stripe)

Stripe 経由でクレジットカードで支払う。

カード番号 1234 1234 1234 1234

有効期限 月 / 年 セキュリティコード (CVV) セキュリティコード

個人データは、注文の処理、このサイトでの利用サポート、[プライバシーポリシー](#)に説明されている他の用途に使用されます。

今すぐ申し込む

© eleNail 2023
Built with Storefront & WooCommerce



eleNail

お買い物カゴ ショップ **マイアカウント** 支払い 利用規約

注文を完了しました

ありがとうございました。ご注文を受け付けました。

注文番号: 124 日付: 2023年5月10日 メール: [REDACTED] 合計金額: ¥135,000 決済方法: クレジットカード (Stripe)

注文詳細

商品	合計
販売店登録費用 × 1	¥135,000
小計:	¥135,000
決済方法:	クレジットカード (Stripe)
合計金額:	¥135,000

請求先住所

[REDACTED]

*注文完了画面は異なる場合がございます。

eleNail

5. 代理店登録 4

「マイアカウント」から、elenail accountをクリックし、elenail accountが開かれることを確認します。



The screenshot shows the 'My Account' page of the eleNail website. The navigation bar includes 'ショップ', 'カート', and 'マイアカウント'. The main heading is 'マイアカウント'. A sidebar on the left contains a list of account management options: 'ダッシュボード', '注文', '定期購入', 'ダウンロード', '住所', '決済方法', 'アカウント詳細', 'Points History', 'elenail account', and 'ログアウト'. The 'elenail account' option is highlighted with a red rectangular box. The main content area displays a personalized greeting and a list of account management links.



The screenshot shows the 'elenail account' page. The navigation bar includes 'ショップ', 'カート', and 'マイアカウント'. The main heading is 'elenail account'. Below the heading, there are links for 'アフィリエイト URL', '統計', 'グラフ', '紹介案件', '支払い', 'アクセスログ', 'Sub Affiliates', 'Stripeペイアウト', and 'ログアウト'. The 'アフィリエイト URL' section displays the user's affiliate ID and URL, and provides a 'URL ジェネレーター' form. The 'アフィリエイトランク' section shows a table with the following data:

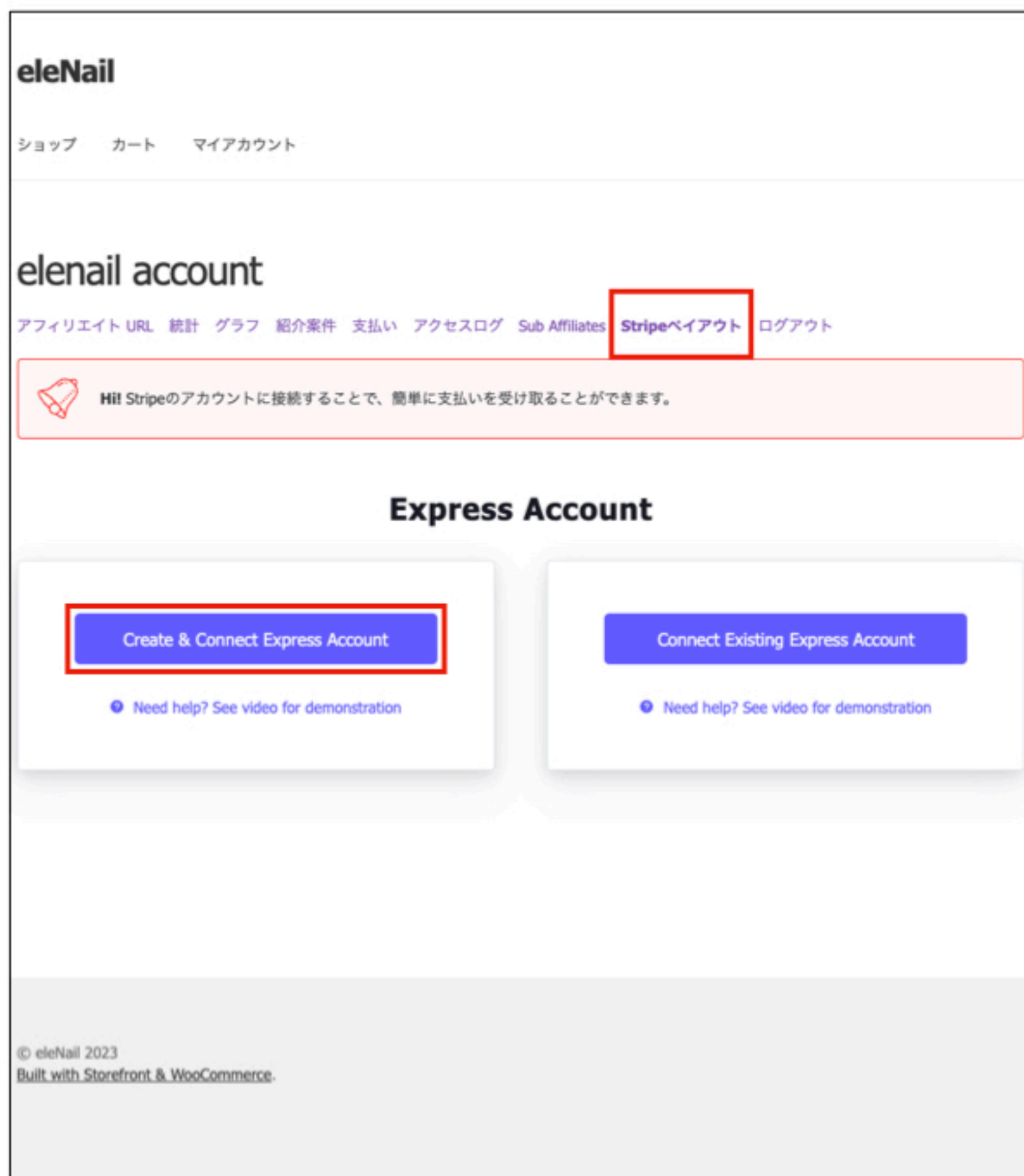
最終順位	現在の順位	次のランク
販売店	販売店	3次代理店

6. 代理店用口座登録 1

販売店登録が完了したら、次に手数料受け取りの口座を設定します。

左図のメニュー「Stripeペイアウト」から、左側赤枠のボタンをクリックして、口座登録を進めます。

ボタンをクリックすると、右図のような画面に切り替わります。




eleNail

ショップ カート マイアカウント

elenail account

アフィリエイト URL 統計 グラフ 紹介案件 支払い アクセスログ Sub Affiliates **Stripeペイアウト** ログアウト

 Hit Stripeのアカウントに接続することで、簡単に支払いを受け取ることができます。

Express Account

Create & Connect Express Account

Need help? See video for demonstration

Connect Existing Express Account

Need help? See video for demonstration

© eleNail 2023
Built with Storefront & WooCommerce.



elegate・group Co., Ltd.

elegate・group Co., Ltd. は安全な支払いと金融サービスのために Stripe と提携しています。

テスト環境

elegate・group Co., Ltd.から支払いを受ける

支払いを受け取るために、詳細情報を入力してください。

メールアドレス

メールアドレスはテスト環境では不要です

携帯電話番号

JP +81 30 1234 5678

お客様のアカウントを確認するため、この番号にメッセージを送信します。メッセージとデータレートが適用される場合があります。続行した場合、利用規約およびプライバシーポリシーに同意したものとみなされます。テスト環境ではテスト用電話番号を使用してこれをスキップできます。

続ける →

このサイトは reCAPTCHA によって保護され、Google のプライバシーポリシーと利用規約が適用されます。

Powered by **stripe**

お問い合わせ
規約
プライバシー
日本語

7. 代理店用口座登録 2

左図の画面が表示されたら、メールアドレス・携帯電話番号を入力して、「続ける」をクリックします。

記入した携帯電話番号宛にメッセージでコードが受信されたら、6桁の数字を右図に記載します。

elegate-group Co., Ltd.

elegate-group Co., Ltd. は安全な支払いと金融サービスのために Stripe と提携しています。

Powered by stripe ⓘ

お問い合わせ
規約
プライバシー
日本語 ⇅

テスト環境

elegate-group Co., Ltd.から支払いを受ける

支払いを受け取るために、詳細情報を入力してください。

メールアドレス

メールアドレスはテスト環境では不要です

携帯電話番号

お客様のアカウントを確認するため、この番号にメッセージを送信します。メッセージとデータレートが適用される場合があります。続行した場合、利用規約およびプライバシーポリシーに同意したものとみなされます。テスト環境ではテスト用電話番号を使用してこれをスキップできます。

続ける →

このサイトは reCAPTCHA によって保護され、Google のプライバシーポリシーと利用規約が適用されます。

elegate-group Co., Ltd.

elegate-group Co., Ltd. は安全な支払いと金融サービスのために Stripe と提携しています。

Powered by stripe ⓘ

お問い合わせ
規約
プライバシー
日本語 ⇅

テスト環境

スマートフォンに送信された確認コードを入力してください



-

🔄 コードを再送

← 別の携帯電話番号を使用する

このサイトは reCAPTCHA によって保護され、Google のプライバシーポリシーと利用規約が適用されます。

8. 代理店用口座登録 3

事業形態を選択し、「続ける」をクリックして、個人情報の記入ページへ進みます。

elegate-group Co., Ltd.

elegate-group Co., Ltd.
は安全な支払いと金融
サービスのために Stripe
と提携しています。

Powered by stripe ⓘ
お問い合わせ
規約
プライバシー
日本語 ⇅

テスト環境

お客様のビジネスについて 教えてください

国名
日本 ⇅

お客様またはお客様のビジネスが、法律上の事業活動を行う国
を選択してください。

事業形態

個人事業主
 法人
 非営利組織

続ける →



elegate-group Co., Ltd.

elegate-group Co., Ltd.
は安全な支払いと金融
サービスのために Stripe
と提携しています。

Powered by stripe ⓘ
お問い合わせ
規約
プライバシー
日本語 ⇅

テスト環境

個人情報の確認

Stripe ではこの情報を収集して、本人確認を行い、アカ
ウントを安全に保護します。

氏名

姓	名
姓 (カタカナ)	名 (カタカナ)

メールアドレス

memem@gmail.com

生年月日

西暦 / 月 / 日

自宅住所

郵便番号 ⇅

番地 / 建物名 (1-1 など)

建物・部屋番号

建物・部屋番号 (カタカナ)

電話番号

+81 3 1234 5678

続ける →

9. 代理店用口座登録 4

お客様の業務情報を記入します。

全て記入必須事項となっておりますので、下記画像赤文字の通りに入力して下さい。

その後、入金用の口座を設定します。

elegate-group Co., Ltd.

elegate-group Co., Ltd.
は安全な支払いと金融
サービスのために Stripe
と提携しています。

Powered by stripe ①
お問い合わせ
規約
プライバシー
日本語 ⇩

プロフェッショナルの詳細

elegate-group Co., Ltd. で収入を得る方法について、詳細をご説明ください。

業種
美容商品 ⇩ **美容商品**

ビジネスの Web サイト
https://elenail.jp/ **https://elenail.jp/**

ウェブサイトをお持ちでない場合は、elegate-group Co., Ltd. のプロフィールまたはプロフェッショナルのソーシャルメディア・プロフィールをお知らせください。

商品、サービス内容の詳細
美容商品の販売 **美容商品の販売**

続ける →



elegate-group Co., Ltd.

elegate-group Co., Ltd.
は安全な支払いと金融
サービスのために Stripe
と提携しています。

Powered by stripe ①
お問い合わせ
規約
プライバシー
日本語 ⇩

テスト環境

入金用口座の選択

Stripe で得た利益は、この口座に送信されます。

口座名義 (カタカナ)

口座名義人のカタカナ表記が Stripe アカウントに登録されている個人または法人の名前と一致している必要があります。もっと知る。

金融機関
銀行を選択する… ⇩

支店
支店を選択する… ⇩

口座番号
0001234

口座番号を再入力 (確認)
0001234

保存

10. 代理店用口座登録 5

最終確認画面です。

下記左の画面が出てきたら、赤枠部分に記載されている「編集」を押して個人情報の確認をする必要があります。

下記中央の画像が出てきたら、本人確認書類(免許証やパスポート等)を提出して完了となります。

elegate-group Co., Ltd.
elegate-group Co., Ltd. は安全な支払いと金融サービスのために Stripe と提携しています。

テスト環境

詳細を確認してください
elegate-group Co., Ltd. を開始する準備はもう少しで完了です。この情報が正しいか再度確認してください。

プロフェッショナルの詳細

ビジネスの Web サイト

その他の入力情報
電話番号, 業種

個人情報

⚠ 必須情報を入力してください 更新

入金口座

STRIPE TEST BANK JPY
1100000 1234

同意して送信する



elegate-group Co., Ltd.
elegate-group Co., Ltd. は安全な支払いと金融サービスのために Stripe と提携しています。

の ID を確認
セキュリティを強化するために、政府発行の身分証明書を使用して本人確認を完了するようにこの方に依頼してください。

QR コードを読み取る
スマートフォンのカメラを QR コードに向け、表示されるリンクを開いてください。

← 代わりに、このコンピューターで続行する

キャンセル

11. 代理店用口座登録 6

先ほどの赤枠がなくなっていたら、左図赤枠を押して完了です。

右図のような画面になっていたら問題なく登録されています。

無事に登録されたら、画面下部に記載されている、「StripeアカウントID」をメモしてください。*次の工程で使用します。

次ページからはコード販売の受け取り方法について説明しますので、マイアカウントに戻ってください。

elegate-group Co., Ltd.
は安全な支払いと金融サービスのために Stripe と提携しています。

詳細を確認してください
elegate-group Co., Ltd. で作業を開始する準備はもう少しで完了です。お手数ですが、情報を見直して確認してください。

プロフェッショナルの詳細

ビジネスの Web サイト
https://elenail.jp/

その他の入力情報
電話番号, 業種

個人情報
確認待ち

その他の入力情報
身分証明書, 電話番号

入金口座
三菱UFJ銀行 JPY
c 0005135 c **** 4700

同意して送信する



ショップ カート **マイアカウント**

ホーム · elenail account

elenail account

紹介用 URL 統計 グラフ 紹介案件 支払い アクセスログ Sub Affiliates 設定 マニュアル Stripeペイアウト ログアウト

Congratulations! - ストライプ - コネクテッド

Express Account

Create & Connect Express Account

Connect Existing Express Account

Need help? See video for demonstration

Stripe Connected Account Details

Stripe Express Login URL

StripeアカウントID

Stripeアカウントメールアドレス

ダッシュボード表示名
elenail.jp

国名 - 通貨 - タイムゾーン
JP - jpy - Etc/UTC

Stripeの手数料はかりますか?
はい

ステートメント ディスクリプター
ペイアウトは、以下のように支払われます。4日、と処理間隔 is weekly

12. コード販売登録

「マイアカウント」に戻ったら、赤枠「コード販売」ボタンを押します。
その後、「コード販売アカウント登録」ボタンを押します。



eleNail
aa vividbirth@gmail.com ログイン中

ショップ カート マイアカウント ¥0 0個の商品

ホーム > マイアカウント

マイアカウント

ダッシュボード  ■■■■■さん、こんにちは ■■■■■さんでない場合は[ログアウト](#)してください

注文  アカウントダッシュボードでは、最近のご注文の確認、お届け先住所と請求先住所の管理、パスワードとアカウント詳細の編集などが行えます。

定期購入 

ダウンロード 

住所 

決済方法 

アカウント詳細 

コード販売 

ブランドアカウント 

ポイント履歴 

elenail account 

ログアウト 

© eleNail 2023
Built with Storefront & WooCommerce.



eleNail ログイン中

ショップ カート マイアカウント ¥0 0個の商品

ホーム > マイアカウント

コード販売

下記のボタン押し、コード販売アカウントを有効にして開始してください。

コード販売アカウント登録

ダッシュボード 

注文 

定期購入 

ダウンロード 

住所 

決済方法 

アカウント詳細 

コード販売 

ブランドアカウント 

ポイント履歴 

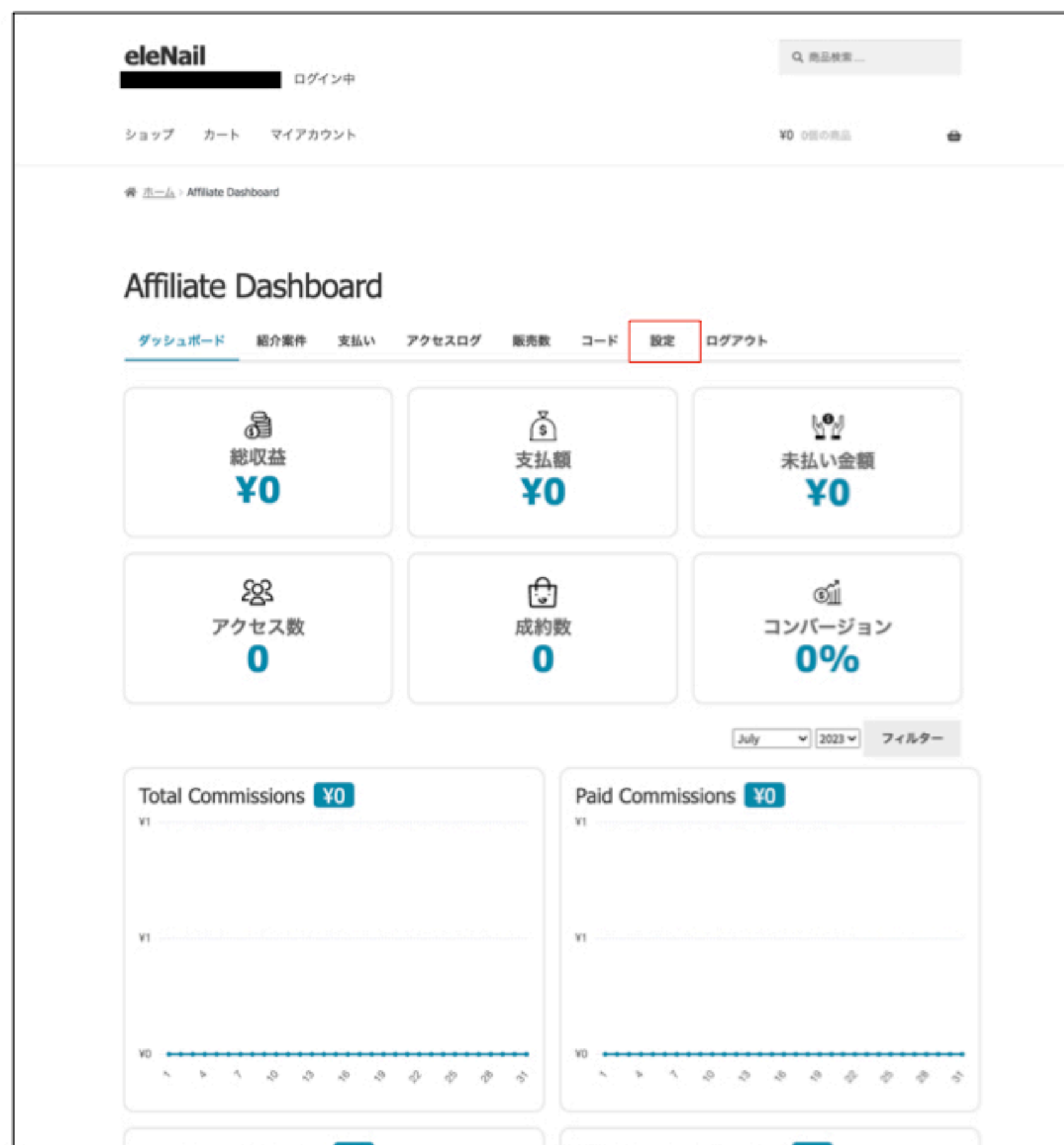
コード販売 

ログアウト 

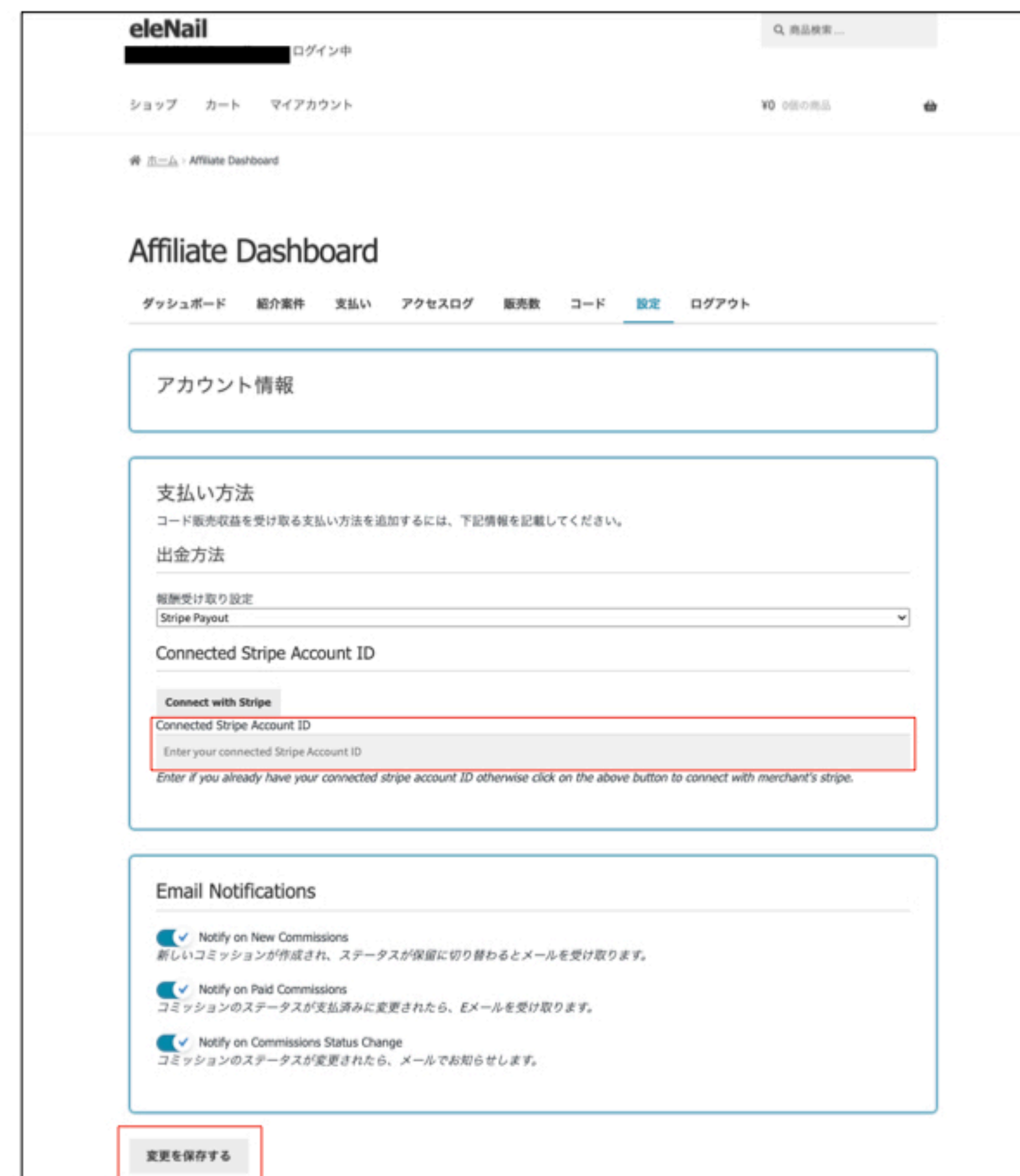
© eleNail 2023
Built with Storefront & WooCommerce.

12. コード販売登録

左図のようなダッシュボードが表示されたら、赤枠の「設定」ボタンを押します。
右図中央の赤枠「Connected Stripe Account ID」に先ほどメモしたアカウント IDを入力して、
画面下の「変更を保存する」を押したら全ての登録は完了です。



The screenshot shows the eleNail Affiliate Dashboard. At the top, there's a navigation bar with 'ダッシュボード' (Dashboard) highlighted. Below it, there are six summary cards: Total Commissions (¥0), Payments (¥0), Unpaid Amount (¥0), Access Count (0), Conversion Rate (0%), and Order Count (0). At the bottom, there are two line charts for 'Total Commissions' and 'Paid Commissions', both showing zero. A red box highlights the '設定' (Settings) button in the top navigation bar.



The screenshot shows the 'Settings' page of the eleNail Affiliate Dashboard. The '設定' (Settings) button is highlighted in the top navigation bar. The main content area is titled 'Account Information' and includes a section for 'Payment Method' with a dropdown menu set to 'Stripe Payout'. Below this, the 'Connected Stripe Account ID' field is highlighted with a red box, and it contains the placeholder text 'Enter your connected Stripe Account ID'. At the bottom of the page, a red box highlights the '変更を保存する' (Save Changes) button.